



HOLSTEBRO GYMNASIUM OG HF HELE INSTITUTIONEN

KORTLÆGNING AF UNDERVISNINGSMILJØVURDERING (UMV) 2022/2023

ASPEKT R&D A/S



OVERORDNEDE RESULTATER

Base: 665 besvarelser ud af 770 mulige. Svarprocent: 86%

UMV indeks:	72 [LG - 74]
Højeste indeks:	MOBNING [97]
Laveste indeks:	LÆRINGSMILJØ [62]

1. PSYKISK UNDERVISNINGSMILJØ  **71**

LÆRINGSMILJØ  **62**

KLASSERELATIONER  **77**

TRIVSEL  **69**

MOBNING  **97**

2. FYSISK UNDERVISNINGSMILJØ  **65**

3. ÆSTETISK UNDERVISNINGSMILJØ  **62**

DE 5 OMRÅDER, HVOR VI KLARER OS BEDST:	Index
Er du blevet mobbet på skolen inden for de sidste par måneder?	97
Faglokaler, laboratorier og værksteder (indretning, sikkerhed m.m.)	90
Jeg har mulighed for at snakke, både fagligt og socialt, med dem omkring mig i klassen	81
Lys (dagslys, kunstig belysning, afskærmning m.m.)	79
Rengøring/oprydning	79

DE 5 OMRÅDER VI KAN GØRE BEDRE:	
Temperatur (muligheden for at regulere temperaturen, oplevelsen af kulde og træk m.m.)	15
Jeg har indflydelse på undervisningen	44
Luftens kvalitet (mulighed for udluftning, lugtgener m.m.)	49
Jeg får løbende tilbagemeldinger på min indsats i undervisningen, så jeg ved, hvordan jeg kan forbedre mig	51
Der er mange hyggekrege på skolen	52

SÅDAN LÆSES TABELLERNE:

Data til denne rapport er indsamlet ved brug af ASPEKT R&D's UMV spørgeramme, som består af 38 spørgsmål, som dækker de tre temaer angivet i Lov om Undervisningsmiljø: psykisk- (22 spørgsmål), fysisk- (10 spørgsmål) og æstetisk (6 spørgsmål) undervisningsmiljø.

Antallet af besvarelser og den aktuelle svarprocent er vist øverst på side to. Antallet af faktiske besvarelser kan svinge noget fra spørgsmål til spørgsmål og kan skyldes, at nogle elever vælger at springe et spørgsmål over eller, at der er tale om spørgsmål, der ikke skal besvares af alle.

Beregning af indekstallet

	Helt enig	Delvist enig	Hverken enig eller uenig	Delvist uenig	Helt uenig	Ved ikke	Index
Jeg har indflydelse på undervisningen	101 31%	205 62%	8 2%	9 3%	1 0%	5 2%	81

Indekstallet er det store tal yderst til højre ud for hvert spørgsmål. Tallet kan være mellem 0 og 100. Tallet illustrerer, hvor langt svargruppen (fx en klasse eller en afdeling) er fra den mest ideelle besvarelse, hvor alle elever er 100% positive. Til gengæld betyder indeks 0, at alle elever har valgt den mest negative svarmulighed.

Ved en semantisk skala, der bygger på ord, får den mest positive svarmulighed tillagt værdien 100, den næstmest positive får værdien 75, et eventuelt neutralt svar giver vi værdien 50, næstmest negative svar får værdien 25 og det negative svar får værdien 0. Svarmuligheden "Ved ikke" er udeladt fra indeksberegningerne.

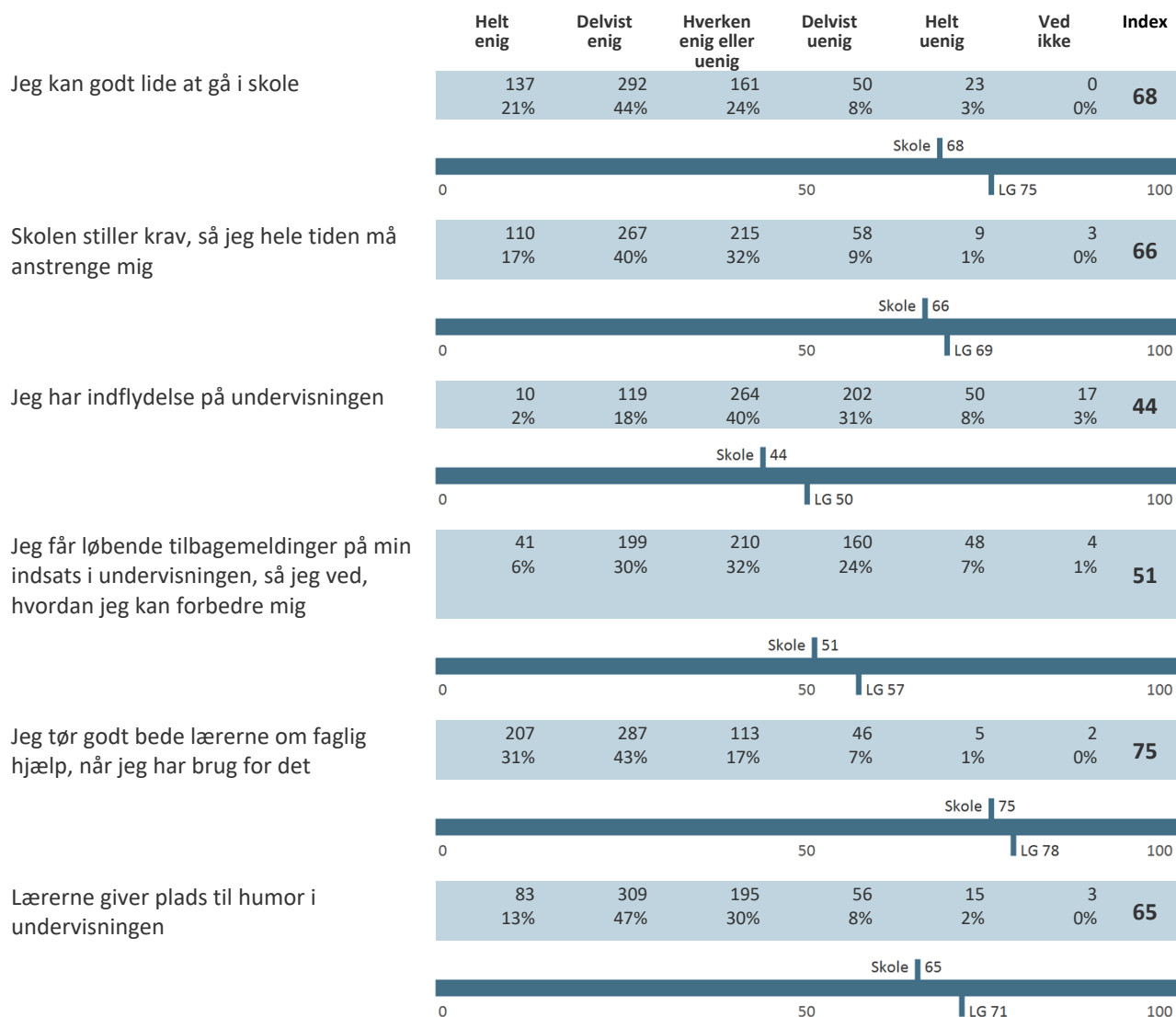
Helt enig	Delvist enig	Hverken enig eller uenig	Delvist uenig	Helt uenig	Ved ikke	Vi deler med basen minus antal "ved ikke" svar
100 x antal svar	75 x antal svar	50 x antal svar	25 x antal svar	0 x antal svar	Medregnes ikke	=26.100/(329 - 5)
101 x 100	+ (205 x 75)	+ (8 x 50)	+ (9 x 25)	(1 x 0)	-5	= 80,55 \cong 81

Særligt om spørgsmål om mobning: kun svarkategorien "Aldrig" får tillagt værdien 100, alle andre svarkategorier får værdien 0.

Når der er beregnet indekstal for en gruppe af spørgsmål eller et tema, har vi anvendt samme princip som ved hvert enkelt spørgsmål. Herefter har vi fundet gennemsnittet af de beregnede indekstal.

Alle resultater i tabellerne sammenlignes med gennemsnittet af andre institutioner, som har gennemført UMV måling hos ASPEKT R&D i skoleåret 2021/2022, forkortet "LG".

LÆRINGSMILJØ



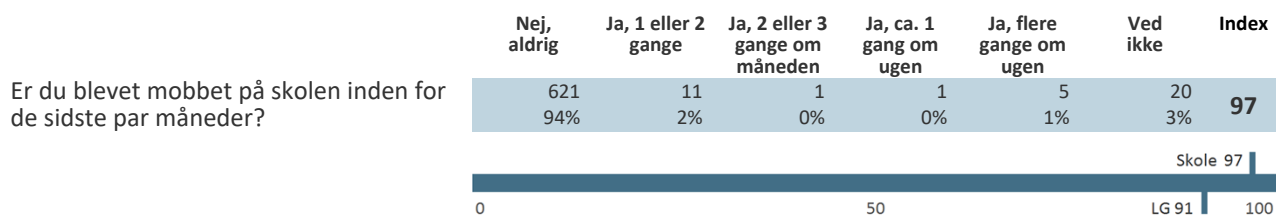
KLASSERELATIONER

	Helt enig	Delvist enig	Hverken enig eller uenig	Delvist uenig	Helt uenig	Ved ikke	Index
Jeg er glad for min klasse	284 43%	241 37%	81 12%	37 6%	15 2%	2 0%	78
	Skole 78						
	0	50				LG 81	100
Jeg har mulighed for at snakke, både fagligt og socialt, med dem omkring mig i klassen	305 46%	240 36%	70 11%	33 5%	8 1%	3 0%	81
	Skole 81						
	0	50				LG 84	100
Vi udviser respekt og tillid overfor hinanden	274 42%	244 37%	89 14%	28 4%	17 3%	7 1%	78
	Skole 78						
	0	50				LG 79	100
Jeg kan få hjælp og støtte fra mine klassekammerater	264 40%	253 39%	100 15%	25 4%	12 2%	3 0%	78
	Skole 78						
	0	50				LG 80	100
Det er godt at være aktiv i timerne i min klasse	203 31%	245 37%	146 22%	38 6%	10 2%	17 3%	73
	Skole 73						
	0	50				LG 79	100
I min klasse er der plads til at fejle	237 36%	252 38%	120 18%	26 4%	13 2%	12 2%	76
	Skole 76						
	0	50				LG 77	100

TRIVSEL

	Helt enig	Delvist enig	Hverken enig eller uenig	Delvist uenig	Helt uenig	Ved ikke	Index
Jeg føler, at jeg hører til på min skole	259 39%	231 35%	113 17%	41 6%	12 2%	3 0%	76
Skole 76							
0 50 100							
LG 79							
Skolen gjorde meget for at vi skulle føle os godt tilpas, da vi startede på uddannelsen	140 21%	245 37%	179 27%	59 9%	17 3%	19 3%	67
Skole 67							
0 50 100							
LG 71							
Samlet set lærer jeg nok på min uddannelse	144 22%	304 46%	152 23%	36 5%	7 1%	15 2%	71
Skole 71							
0 50 100							
LG 76							
Skolen interesserer sig for om jeg fuldfører min uddannelse	150 23%	243 37%	180 27%	47 7%	9 1%	30 5%	69
Skole 69							
0 50 100							
LG 72							
Jeg kan få støtte og vejledning på skolen, hvis jeg har det svært	226 34%	275 42%	93 14%	29 4%	9 1%	27 4%	77
Skole 77							
0 50 100							
LG 75							
Skolen er konsekvent over for useriøse elever	68 10%	134 20%	217 33%	98 15%	45 7%	97 15%	54
Skole 54							
0 50 100							
LG 51							

MOBNING



Har skolen en anti-mobbestrategi?

	LG	Skole
Base	11346	660
Ja	1761 16%	253 38%
Nej	1247 11%	37 6%
Ved ikke	8338 73%	370 56%

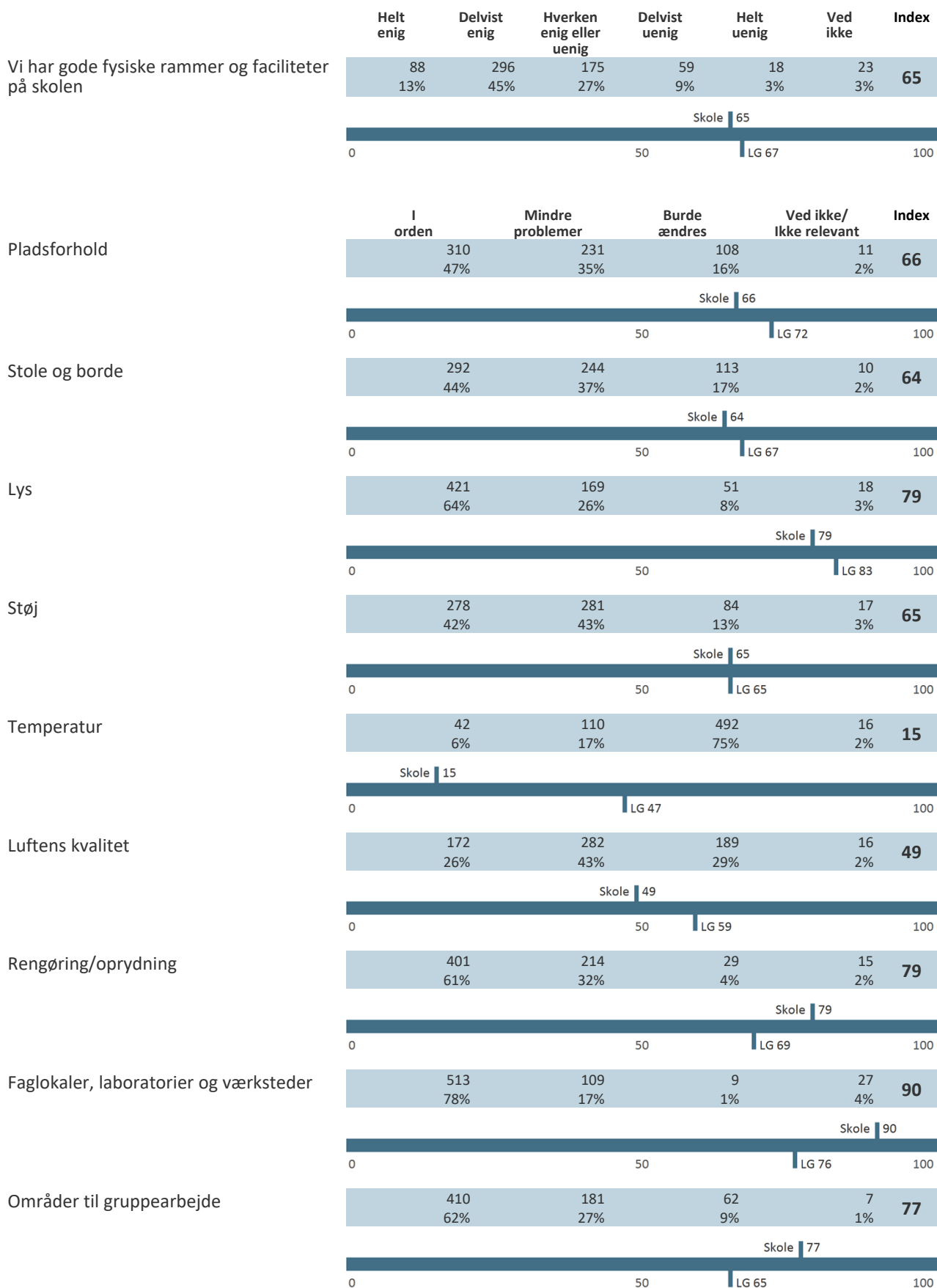
Du har svaret, at du er blevet mobbet på skolen. Hvem mobbede dig?

	LG	Skole
Base	830	22
Elever fra min klasse/ mit hold	348 42%	15 68%
Andre elever på skolen	212 26%	2 9%
Lærer/underviser	76 9%	1 5%
Ledelsen eller anden personale på skolen	37 4%	2 9%
Personer udenfor skolen	44 5%	0 0%
Mobning digitalt	62 7%	1 5%
Ved ikke	51 6%	1 5%

Du har svaret, at du er blevet mobbet på skolen. Hvor alvorligt synes du, det, der skete, var?

	LG	Skole
Base	550	18
Ikke alvorligt	134 24%	3 17%
Ikke særligt alvorligt	238 43%	11 61%
Ret alvorligt	84 15%	3 17%
Meget alvorligt	46 8%	1 6%
Ved ikke	48 9%	0 0%

FYSISK UNDERVISNINGSMILJØ



ÆSTETISK UNDERVISNINGSMILJØ

	Helt enig	Delvist enig	Hverken enig eller uenig	Delvist uenig	Helt uenig	Ved ikke	Index
Skolen er et rart sted at være	214 32%	295 45%	113 17%	21 3%	13 2%	4 1%	76
	Skole 76						
	0 50 100						LG 81
Skolen er flot udsmykket	60 9%	187 28%	230 35%	103 16%	62 9%	17 3%	53
	Skole 53						
	0 50 100						LG 65
Fællesarealerne er spændende at opholde sig i	61 9%	189 29%	255 39%	96 15%	49 7%	10 2%	55
	Skole 55						
	0 50 100						LG 61
Der er mange hyggekrege på skolen	71 11%	187 28%	184 28%	138 21%	67 10%	13 2%	52
	Skole 52						
	0 50 100						LG 60
Skolen er generelt godt vedligeholdt	125 19%	289 44%	169 26%	43 7%	22 3%	10 2%	67
	Skole 67						
	0 50 100						LG 75
Skolens fysiske rammer giver plads til forskellige undervisningsformer	137 21%	288 44%	156 24%	38 6%	21 3%	20 3%	69
	Skole 69						
	0 50 100						LG 70

BAGGRUNDSSPØRGSMÅL

Klasse

	Total
Base	665 / 770
2-årig HF (3017)	171 / 210
1. årgang	90 / 110
1n	24 / 28
1o	19 / 27
1p	23 / 27
1s	24 / 28
2. årgang	81 / 100
2n	22 / 27
2o	20 / 23
2p	19 / 26
2s	20 / 24
Stx (3009)	494 / 560
1. årgang	179 / 192
1b	24 / 25
1c	28 / 32
1d	25 / 27
1e	30 / 29
1k	18 / 18
1y+1v	28 / 29
1z	26 / 32
2. årgang	160 / 186
2a	12 / 18
2b	24 / 29
2d	28 / 30
2k	28 / 32
2x+2v	23 / 26
2y	24 / 27
2z	21 / 24

Holstebro Gymnasium og HF– Undervisningsmiljøvurdering (UMV) 2022/2023
Hele institutionen

3. årgang	155 / 182
3b	23 / 24
3c+3v	18 / 23
3d	25 / 29
3e	20 / 26
3k	23 / 30
3y	22 / 22
3z	24 / 28